

# Sähköisen hyvinvointikertomuksen käyttö ja toiminnallisuus

Pori 20.5.2019

# Sähköisen hyvinvointikertomuksen perusteet

Valtuusto  
hyväksyy  
asiakirjan

## Laaja hyvinvointikertomus

- Tukee kuntastrategian toimeenpanoa
- Kuntalaisten hyvinvoinnin edistämisen painopisteet, tavoitteet, toimenpiteet ja arviointimittarit koko valtuustokaudelle
- Toimeenpanon arviointi vuosittaisessa raportissa

Valtuusto  
hyväksyy  
asiakirjan

## Vuosittainen raportti

- Vuosittaiset konkreettiset toimenpiteet laajassa hyvinvointikertomuksessa hyväksytyjen painopisteiden ja tavoitteiden toteutumisen tueksi
- Lisäksi toimenpiteiden onnistumisen arviointi ja niiden toteutumisen vuosittainen raportointi valtuustolle osana talouden ja toiminnan suunnittelua, toteutusta, arviointia ja raportointia

Kuntalaki edellyttää kunnilta  
asukkaiden hyvinvoinnin edistämistä

Terveystieteiden laaki velvoittaa kuntia  
laatimaan hyvinvointikertomuksen

## Strategia:

Kaupungin strategia

Strateginen taso: mitä tehdään?

- Tavoiteltava tulevaisuus ja tavoitteet
- **Huom. kuntalaisten hyvinvoinnin edistäminen**
- **Laaja hyvinvointikertomus**

## Poliittiset ohjelmat:

- Hyvinvointiohjelma
- Elinvoimaohjelma

- **Hyvinvointisuunnitelma**
- Taloussuunnitteluvuodet
- Yksityiskohtaisemmat toiminnan tavoitteet ja toimenpiteet

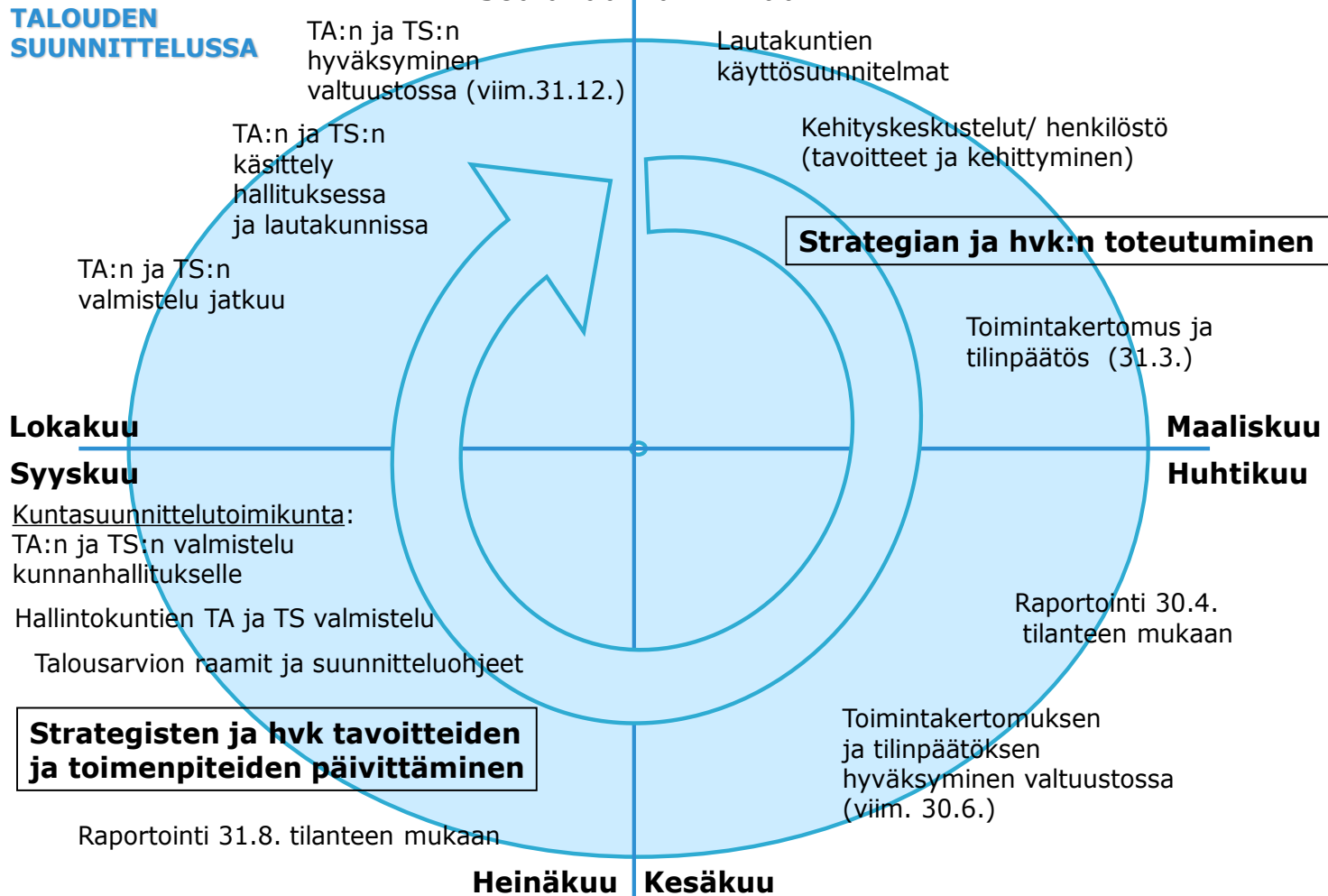
Taktinen taso: miten tehdään?

## Vuosittaiset talousarviot

## Raportit ja tilinpäätös

Operatiivinen taso: toimeenpano ja seuranta

- Vuosittaiset toiminnan tavoitteet
- Vuosittaiset toimenpiteet
- **Vuosittainen hyvinvoinnin raportointi ja seuranta**
- Seuranta ja mittarit



# HYVINVOINTI

## Mittarit kuntastrategioissa

### Hyvinvoinnin johtaminen ja yhteistyö

- Hyvinvoinnin ja terveyden edistäminen kuntajohdossa
- Toimenpiteiden toteutuminen eri toimialoilla ja kolmannen sektorin toiminnassa
- Toimivien järjestöjen ja jäsenten määrä
- Eri toimijoiden yhteistyön konkreettisten toimenpiteiden toteutuminen (kiireellinen tuki, lastensuojelu ja perhetyö)

### Hyvinvointitieto

- Kunnan hyvinvoinnin ja terveyden (HYTE) edistämiskertoimet
- Hyvinvointikertomus
- Kouluterveyskysely
- Hyvinvoinnin työkaluista saatava tieto, mm. TEAvisari

Koettu onnellisuus kasvaa  
Elämänlaatuunsa hyväksi kokevien osuus  
Lasten ja huoltajien kokema hyvinvointi

### Väestö

% 0-17-v.  
18-64-v.  
+65-v.

- Asukkaiden määrä
- Lapsiperheiden määrä
- Väestöllinen huoltosuhde heikkenee Tilastokeskuksen ennustetta vähemmän (TK)
- Alueellisen terveys- ja hyvinvointitutkimuksen summaindikaattori
- Alueiden väliset hyvinvointierot (Segregaation tarjunta): Positiiviseen erityiskohteluun alueellisesti osoitettu euromäärä
- Sosioekonominen indeksi (viiden ylimmän ja viiden alimman alueen keskiarvojen erotus)
- Asukkaiden hyvinvointierot: Varhaiskasvatuspalveluissa olevien lasten osuus varhaiskasvatuskäisistä

### Palvelut

- Palveluiden laatu
- Palvelutytytyväisyys lisääntyy: Laaja asuin-kunta-indeksi (yleinen palvelutytytyväisyys, asteikko 1-5)
- Asukas-/asiakaspalaute
- Saavutettavuus
- Digitaalisointiaste: Edistetään sähköisten palvelujen määrän kasvua
- Käyttöaste: Edistetään sähköisten palvelujen käyttäjämäärän kasvua
- Palveluinnovaatiot -> oppivat järjestelmät -> esineiden internet
- Lapsiperheiden perhetyö ja kotipalvelun kotikäynnit
- % 75 v. täyttäneistä asuu kotona tarvitsemiensa palvelujen tukemana

### Elinympäristö

- Yleiskaava, maapolitiikka
- Suunnitellusti toteutuneet kaavat ja hankkeet, asiakaspalaute
- Liikenteen toimivuus ja kultuyhteyksien kattavuus
- Joukkoliikenteen matkustajat
- Liikenneturvallisuussuunnitelman ja -työryhmän toimenpiteet
- Kasvihuonepäästöt (CO2-ekv/asukas)
- Luonto- ja viheralueet
- Kiinteistöstrategian suunnitelmat hyväksytyt ja huomioitu määrärahoissa
- Sisäilmaoireiden määrä vähenee (mittaamista kehitetään)
- Korjatuista tiloista ei tule sisäilmaongelmallisia jälkehen uusia sisäilmaongelmallioituksia

### Elinoimaisuus

- Alueiden kehittämisen uudet investoinnit
- Työllityksen määrä: Nuorisotyöttömät, %-osuus/määrä vastaavaniikaisesti työllimästä. Pitkäaikaistyöttömät, %-osuus/määrä työllimästä
- Toimeentulotukiasiakkaiden kokonaismäärä ja %-osuus väestöstä sekä nuorten osuus
- Kaupungin vuokra-asuntolohit jennottavien ja asunnottomien määrä / 1000 asukasta kohden
- Ulkomaaan kansalaisten työttömyysaste
- Vieraskielisten määrä, jotka ovat mukana jossakin kotoutumista tukevassa toimenpiteessä
- Vieraskielisten vain peruskoulun suorittaneiden 15-29-vuotiaiden, jotka eivät ole koulutuksessa, työssä, suorittamassa asevelvollisuutta/siviilipalveluksessa tai eläkkeellä, osuus samanikäisistä vieraskielisistä nuorista

### Osallisuus

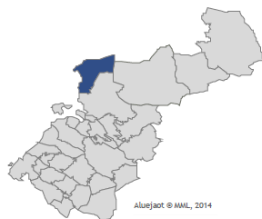
- Aktiivisesti osallistuvien osuus kasvaa
- Kuntalaisten tyytyväisyys vaikuttamismahdollisuuksiin kaupungin asioissa kasvaa (Kaupunki- ja kuntapalvelut -tutkimus, KAPA)
- Uudet osallistumis- ja vaikuttamismahdollisuudet
- Osallistumis- ja vaikuttamismahdollisuuksiin työttävisten osuus
- Kuntavaalit äänestysaktiivisuus-%
- Uusien tapahtumien määrä, osallistujat

# Hyvinvoinnin strategiamittarit

# Alueella yhteinen tapa kiteyttää?

**Hyvinvoinnin kuntakortti**  
Kunnan nimi

popmaakunta



Aluejaot © IML, 2014

## Kunnan tiedot

Kunta / Pohjois-Pohjanmaa	
Asukasluku 31.12.2018	x / 41 x xxx (huhtikuussa)
Väestömuutos 2010	x / 433 569
Ikärakenne 2017 (% väestöstä)	
• 0-17-vuotiaita	Vuonna 2017: x / 24 % Muutos vuoteen 2030: -x %
• 18-64-vuotiaita	Vuonna 2017: x / 58 % Muutos vuoteen 2030: -x %
• 65 v. täyttäneitä	Vuonna 2017: x / 19 % Muutos vuoteen 2030: +x %
Koulutustasomittain 2017	x / 373
Väestöllinen luottoluhde 2017	x / 63
Taloudellinen luottoluhde 2016	x / 160

## Erityispiirteet

Lorem ipsum dolor sit amet, consectetur adipiscing elit, sed do eiusmod tempor incididunt ut labore et dolore magna aliqua. Ut enim ad minim veniam, quis nostrud exercitation ullamco laboris nisi ut aliquip ex ea commodo consequat. Duis aute irure dolor in reprehenderit in voluptate velit esse cillum dolore eu fugiat nulla pariatur.

## Hyvinvoinnin strategiset kärjet ja painopistealueet

Lorem ipsum dolor sit amet, consectetur adipiscing elit, sed do eiusmod tempor incididunt ut labore et dolore magna aliqua. Ut enim ad minim veniam, quis nostrud exercitation ullamco laboris nisi ut aliquip ex ea commodo consequat. Duis aute irure dolor in reprehenderit in voluptate velit esse cillum dolore eu fugiat nulla pariatur.



### Asuminen ja elinympäristö

- 1 hengen asuntokunnat: x 141 %
- Katuvallisuusindeksi: x / 114
- Kodin ulkopuolella sijaitetut 0-17-vuotiaat: x x / 1,2 %
- Kaupungin ja pöytämaalin liittyvät hoitokassat 65 v. x270 per 10 000 vast.ikäistä Kunnan omaa tekstiä



### Ihmisseuhteet ja osallisuus

- Hyvä keskusteluyhteys vanhempien kanssa 4-5. lu: x/58 %
- Sosiaalisen osallisuuden kyselytulokset: x/58 %
- Kunnassa osallisuus- ja yhdenvertaisuusneuloma: tmv.: Kyllä / Ei Kunnan omaa tekstiä esim. kansallisyhteisyydestä, asukasraadeista tai järjestö- ja yritys yhteistyöstä.



### Vapaa-aika

- Kirjaston kokonaislainaukset: x/18 per asukas Kunnan omaa tekstiä vapaa-aikaan liittyvistä hyistä käytännöistä (liikunta, luonto, kulttuuri, kansalaisopistot tms.)

### Opiskelu ja työ

- Pitäää koulunkäynnistä, 4-5. lu: x/83 %
- Koulun tuen ulkoistaminen: x/11-24-vuotiaat: x/8,7 %
- Työttömyys 2018: x/11 % työvoimasta
- Henkivirtävyyttä 2017: x/20 %
- Pitkäaikaistyöttömät 2018: x/29 % työttömistä
- Työelämäkoulutus: x/100 Kunnan omaa tekstiä.

### Taloudellinen toimeentulo

- Lasten pieniloihuusaste: x/x14
- Kinnostavat harrastukset liian kalliita, 8-9. lu: x/24 %
- Toimeentulokassa pitkäaik. saaneet 25-64-v. vuodessa: x/x,x %
- Työkyvyttömyyseläkettä saavat 25-64-v. x/x7,5 %
- Toimeentulokassa saaneet 65 v. täyttäneet: x/x1,3 %
- Kunnan omaa tekstiä esim. koetusta taloudellista toimeentulosta.

### Terveys ja mielen hyvinvointi

- Kokee terveytensä keskitasoiseksi tai huonommaksi, 4-5. lu: x/x6,3 %
- Tuntui usein toiveikkausta tulevaisuuden suhteen, 8-9. lu: x/43 %
- Saagastusaindeksi (THI, ikä: x/x12)
- Mielenrenteyden ja kivittävyyden haittojen vuoksi työkyvyttömyyseläkettä saavat 25-64-v. x/x4,4 %

### Elintavat

- Yläkouluikäiset:
- Nukkua arkipäivä 8 h: x/34 %
  - Yhdenä: x/17 %
  - Hyvikävyä esine: Huumeet x/8, humalaa juominen x/19, nuka x/27 %

Kunnan omaa tekstiä muiden ikäryhmien elintavoista

### Toimiva arki

- Lapset, lapsiperheet, nuoret: Kunnan omaa tekstiä.
- Työikäiset: Kunnan omaa tekstiä.
- Ikäihmiset: • Väestöllinen 75 v. täyttäneet: x/44 %
- Kunnan omaa tekstiä

### Palvelut

- Kunnan terveydenedistämiskäytös (TEA): Hyvässä osassa:
- Kuntapalvelut: x/80
  - Liikunta: x/79
- Parannettavissa:
- Perusterveys: x/65
  - Luokkoulutus: x/66
  - Perusterveydenhuolto: x/60
  - Kulttuuripalvelut: Tulossa keväällä 2019
- Huonolla tasolla:
- 

## Keskeiset hyvinvoinnin vahvuudet ja haasteet

Lorem ipsum dolor sit amet, consectetur adipiscing elit, sed do eiusmod tempor incididunt ut labore et dolore magna aliqua. Ut enim ad minim veniam, quis nostrud exercitation ullamco laboris nisi ut aliquip ex ea commodo consequat. Duis aute irure dolor in reprehenderit in voluptate velit esse cillum dolore eu fugiat nulla pariatur. Ut enim ad minim veniam, quis nostrud exercitation ullamco laboris nisi ut aliquip ex ea commodo consequat. Duis aute irure dolor in reprehenderit in voluptate velit esse cillum dolore eu fugiat nulla pariatur.

## Hyvinvointitavoitteet 2018-2021

Lorem ipsum dolor sit amet, consectetur adipiscing elit, sed do eiusmod tempor incididunt ut labore et dolore magna aliqua. Ut enim ad minim veniam, quis nostrud exercitation ullamco laboris nisi ut aliquip ex ea commodo consequat. Duis aute irure dolor in reprehenderit in voluptate velit esse cillum dolore eu fugiat nulla pariatur. Duis aute irure dolor in reprehenderit in voluptate velit esse cillum dolore eu fugiat nulla pariatur. Ut enim ad minim veniam, quis nostrud exercitation ullamco laboris nisi ut aliquip ex ea commodo consequat. Duis aute irure dolor in reprehenderit in voluptate velit esse cillum dolore eu fugiat nulla pariatur.

Lisätietoa:  
Kunnan hyvinvointikortti:

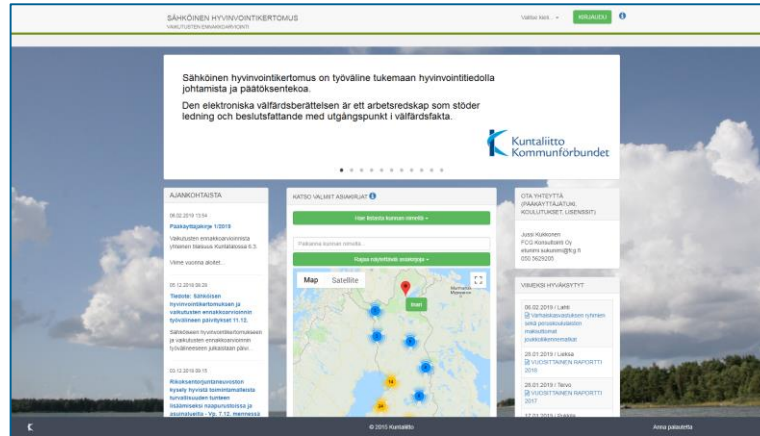
Yhteystiedot:  
Kunnanjohtaja Maija Mehläinen, p. 0xx xxx xxxxx,

# Sähköinen hyvinvointikertomus kuntajohtamisen tukena

Työväline lakisääteisen  
hyvinvointikertomuksen  
valmisteluun

Kuntaliitto omistaa, kehittää  
yhteistyössä FCG:n kanssa

Hyväksytyt kertomukset  
luettavissa etusivulta



FCG:n valmennukset  
täysipainoiseen  
hyödyntämiseen ja  
kytkemiseen kiinteäksi  
osaksi organisaation  
toimintaa

Yli 90 prosenttia  
Manner-Suomen kunnista  
käyttää työvälinettä

Vertailutietoa

FCG:n käyttöönottokoulutukset  
käyttönoton tueksi

Tutustu työvälineeseen osoitteessa

[www.hyvinvointikertomus.fi](http://www.hyvinvointikertomus.fi)

# Ajankohtaista

- Uusia indikaattoreita uusista lähteistä Sotkanet-tiedon rinnalle joulukuussa 2018
  - Tulevaisuuden kuntien tarpeet
- Syyskuun 2018 päivitys
  - Tärkeimmät kohteet: työväliseen etusivu ja sen informatiivisuus, indikaattorikohtaiset kuvaustekstit, valinnanvaraa julkaisuun
- Seuraava koulutuskiertue alueilla syksyllä 2019

Uudet indikaattorit edustavat hyvinvoinnin edistämisen keskeisiä eri toimialoja ja teemoja

Käytettävyys ja käyttäjäpalaute suuntaavat kehittämistä




# Työvälineistön rakenne



# Käyttäjähallinta ja käyttäjäroolit






## Käyttäjän hallinta


Lisää käyttäjiä ja muuta tietoja

[Siirry](#)

Käyttäjähallinnassa hallinnoit organisaatiosi käyttäjäkuntaa ja luot uusia käyttäjätunnuksia

Työryhmässä





Käyttäjillä dokumenttikohtaiset oikeudet (Käyttäjähallinta tai Käyttäjät-toiminto)

Työryhmän jäsenet eli dokumentin käyttäjät voivat muokata dokumenttia

Käyttäjä- ja pääkäyttäjä-tasoisia oikeuksia (Käyttäjähallinta)

[Luo käyttäjätunnus](#)

Pääkäyttäjä voi muokata kaikkia dokumentteja

Pääkäyttäjätason oikeuksia voi olla organisaatiossa usealla samaan aikaan

## Käyttäjätiedot

Perustiedot

Salasana

Organisaatiot

Tilitiedot

Työryhmät

Pääkäyttäjäoikeudet  Kotiorganisaatio

## Tavoiteasetanta

## Dokumentin rakenne

## Toteutumisen arviointi

LAAJA HYVINVOINTIKERTOMUS 2017 - 2020OSA I VÄESTÖN HYVINVOINNIN KEHITYS  
VALTUUSTOKAUDELLA 2013 - 2016

1 Indikaattorien ja muun tiedon osoittama  
hyvinvointi **Indikaattorit**

2 Painopisteiden, tavoitteiden ja toimenpiteiden  
arviointi

3 Johtopäätökset ja toimenpide-ehdotukset

OSA II HYVINVOINTISUUNNITELMA  
VALTUUSTOKAUDELLE 2017 - 2020

4 Kuntastrategian painopisteet ja linjaukset

5 Hyvinvoinnin edistämisen erillishjelmat ja -  
suunnitelmat

6 Hyvinvointisuunnitelma **Suunnittelutaulukko**

## OSA III VALTUUSTOKÄSITTELY

7 Suunnitelman laatijat

8 Suunnitelman hyväksyminen

Rakenteiden ja  
yleisten periaatteiden  
samankaltaisuus –  
erot aikajänteessä

Oletusrakenne  
helposti  
muokattavissa  
(*Muokkaa  
kappalerakennetta-  
toiminto*)

Aiempi dokumentti  
hyödynnettävissä  
uuden pohjana  
(*Uusi dokumentti-  
toiminto: Valitse  
dokumenttipohja*)

VUOSITTAINEN RAPORTTI 2018OSA I VÄESTÖN HYVINVOINNIN TILA VUONNA  
2018

1 Indikaattorien ja muun tiedon osoittama  
hyvinvointi **Indikaattorit**

2 Painopisteiden, tavoitteiden ja toimenpiteiden  
arviointi

3 Johtopäätökset ja toimenpide-ehdotukset

OSA II HYVINVOINTISUUNNITELMA VUODELLE  
2019

4 Kuntastrategian painopisteet ja linjaukset

5 Hyvinvoinnin edistämisen erillishjelmat ja -  
suunnitelmat

6 Hyvinvointisuunnitelma **Suunnittelutaulukko**

## OSA III VALTUUSTOKÄSITTELY

7 Suunnitelman laatijat

8 Suunnitelman hyväksyminen

# Dokumentin toiminnot ja työskentely

Pääkäyttäjät pääsevät dokumenttien kaikkiin toimintoihin, käyttäjät osaan toiminnoista

Katselu oikeudet dokumentille ilman tunnusta (*Jaa*-toiminto)

Indikaattori- ja suunnittelu- taulukko-osiöt sisällöiltään "erikoisosiota"

Tiedostotallenteet PDF/Word  
Diaesitykset indikaattoreista  
Katseluversio sähköpostiin  
Tekstien ja osioiden palautus

Osion muokkaus

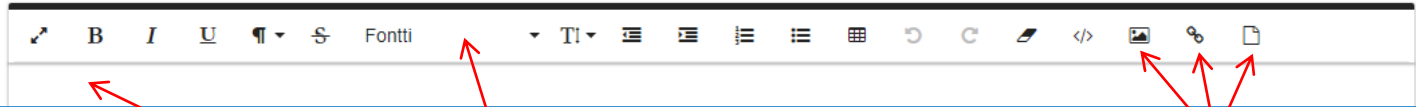


Toiminnot ▾

- ✕ Sulje
- ➕ Uusi Shvk-Dokumentti
- ➕ Uusi Eva-Dokumentti
- 📄 Tallenna
- 🗑️ Poista ●
- 📄 Esikatsela
- 📄 Lataa PDF
- 📄 Lataa Word
- 📄 Luo Powerpoint indikaattoreista
- 🔗 Jaa
- 🕒 Muokkaushistoria
- 👤 Käyttäjät ●
- 🔒 Vaihda Omistajaa ●
- 🔍 Näytä suppea indikaattorinäköymä
- ⚙️ Vertailuasetukset ●
- 📄 Päivitä indikaattorikokonaisuuksia ●
- 📄 Muokkaa kappalerakennetta ●
- 📄 Muokkaa suunnittelutaulukkoa ●
- 👍 Hyväksyminen ●

2 Painopisteiden, tavoitteiden ja toimenpiteiden arviointi

Päivitetty viimeksi: kukkoju@outlook.com 01.11.2018 14:27



Tekstikenttä

Muokkaustyökalurivi

Kuvat, linkit, tiedostot

● vain pääkäyttäjällä olevat toiminnot

# Hyvinvointikertomus - indikaattoreita eri lähteistä

- Sotkanet (n. 2800 eri indikaattoria)
- Liikuntapaikkojen tietopankki LIPAS (liikuntapaikat.fi)
- Suomen yleisten kirjastojen tilastot (tilastot.kirjastot.fi)
- Elinympäristön tietopalvelu Liiteri (ymparisto.fi/liiteri)
- Onnettomuustietoinstituutti (OTI) – liikennevahinkotilasto (lvk.fi/fi/tilastot-ja-raportit/liikennevahinkotilasto)
- Pelastustoimen resurssi- ja onnettomuustilasto PRONTO (prontonet.fi)

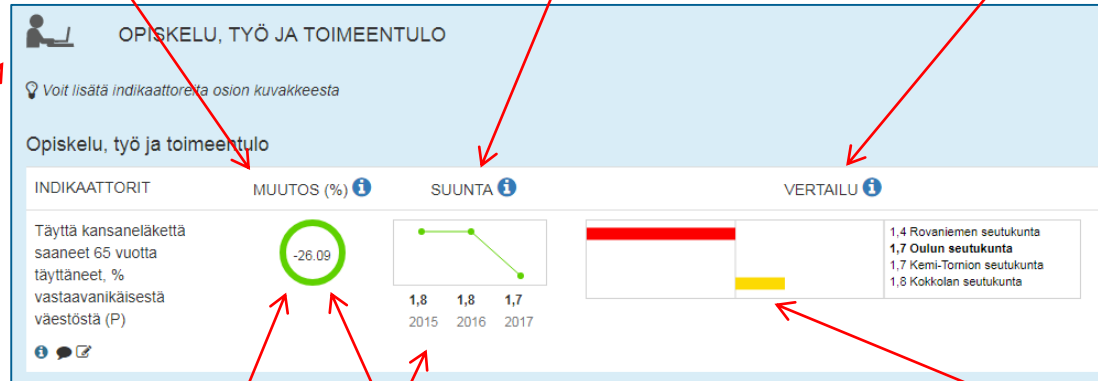
## Indikaattoriarvon suhteellinen muutos

(ilmaistaan aina prosentteina; vuosiraportissa verrataan edeltävän vuoden, laajassa kertomuksessa viiden vuoden takaiseen arvoon; alla oleva esimerkki laajasta kertomuksesta)

## Viime vuosien kehitys

(indikaattoriarvot)

**Viimeisin indikaattoriarvo omassa kunnassa ja vertailukunnissa** sekä tämän mukainen **järjestys** ja **vertailu** (oma organisaatio lihavoituna)



## Ympyrän kehän vahvuus

ilmaisee **muutoksen voimakkuutta** – mitä paksumpi ympyrän kehä, sitä suurempi muutos.

**Ympyrän kehän ja suuntakuvaajan väri riippuu tapahtuneesta muutoksesta ja indikaattorin arvotuksesta** (onko muutos arvioitu tai arvoitettu myönteiseksi vai kielteiseksi asiaksi; arvotusta muutetaan indikaattorien muokkaustilassa).

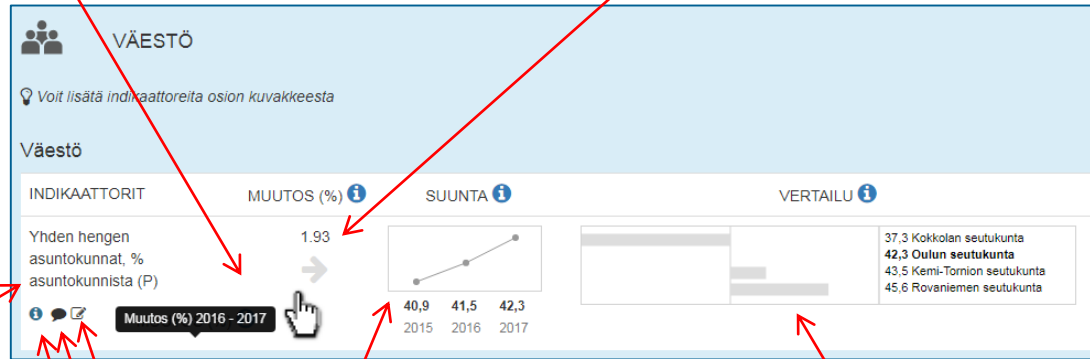
Keltainen väri palkissa kertoo, että oman kunnan ero vertailukuntaan on alle 10 prosenttia.

ARVOTUS



Kun viet hiiren osoittimen Muutos-sarakkeessa indikaattoriarvon tai symbolin kohdalle, näet **lisätietona aikavälin**, jolta muutos on laskettu (voit valita kiinteän vuosinäkymän vertailuasetuksista).

Mikäli toteutunut **muutos** on **alle 5 prosenttia**, symbolina on ympyrän sijaan **vaakanuoli**, joka on väriltään aina harmaa (alla oleva esimerkki vuosiraportista).

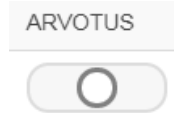


Indikaattorin **nimi** ja **tyyppi**, nimen klikkaus avaa indikaattorin trendikuvion.

Jos **muutos** on **alle 5 prosenttia**, on **suuntakuvaaja harmaa** riippumatta indikaattorin arvotuksesta.

**Harmaat palkit** ovat merkki siitä, että **indikaattoria ei ole arvotettu**.

**Yhteenvedon** kirjoitus (avaa erillisen ikkunan)  
**Indikaattorikuvauksen** kirjoitus (avaa erillisen ikkunan)  
Linkki indikaattorin nk. **metatietoon**



# Lisätietoja & ollaan yhteydessä

Kimmo Haapasalo

FCG Konsultointi

+040 5203020

[kimmo.haapasalo@fcg.fi](mailto:kimmo.haapasalo@fcg.fi)



[linkedin.com/in/kimmo-haapasalo-9756579/](https://www.linkedin.com/in/kimmo-haapasalo-9756579/)



[twitter.com/KimmoHaapasalo](https://twitter.com/KimmoHaapasalo)

